


# TECHNISCHE DATEN.



## Spezialtraktoren



Agropolis F <i>ecoline</i>	310	315	320	405	410	420
Max. Leistung	kW/PS	46/62	53/72	60/82	59/80	63/85
Homologierte Leistung (2000/25 EC)	kW/PS	46/62	53/72	60/82	59/80	63/85
Max. Drehmoment	Nm	240	265	310	325	345
Zylinder/Hubraum	Anzahl/cm <sup>3</sup>	3/3.000		4/4.000		
Max. Hubkraft	kg	2.600		3.000		
Breite min.	mm	1.514		2.630		
Gewicht mit Überrollbügel	kg	2.500		2.630		



Agropolis F	320	410	420	430
Max. Leistung	kW/PS	63/85	71/96	75/102
Homologierte Leistung (2000/25 EC)	kW/PS	60/82	63/85	71/96
Max. Drehmoment	Nm	310	345	373
Zylinder/Hubraum	Anzahl/cm <sup>3</sup>	3/3.000		
Max. Hubkraft	kg	3.000		
Breite min.	mm	1.450		
Gewicht mit Kabine	kg	3.000		
Gewicht mit Überrollbügel	kg	2.650		

Agropolis S	320	330	410	420	430	
Max. Leistung	kW/PS	60/82	66/90	63/85	71/96	75/102
Homologierte Leistung (2000/25 EC)	kW/PS	60/82	66/90	63/85	71/96	75/102
Max. Drehmoment	Nm	310	340	345	373	390
Zylinder/Hubraum	Anzahl/cm <sup>3</sup>	3/3.000				
Max. Hubkraft	kg	3.000				
Breite min.	mm	1.160				
Gewicht mit Kabine	kg	2.660		2.740		
Gewicht mit Überrollbügel	kg	2.450		2.590		

Agropolis V	320	330	410	420	430	
Max. Leistung	kW/PS	60/82	66/90	63/85	71/96	75/102
Homologierte Leistung (2000/25 EC)	kW/PS	60/82	66/90	63/85	71/96	75/102
Max. Drehmoment	Nm	310	340	345	373	390
Zylinder/Hubraum	Anzahl/cm <sup>3</sup>	3/3.000				
Max. Hubkraft	kg	3.000				
Breite min.	mm	1.160				
Gewicht mit Kabine	kg	2.660		2.740		
Gewicht mit Überrollbügel	kg	2.450		2.590		

Agrociniber	V 320	F 400	F 410	410	
Max. Leistung	kW/PS	60/82	62,5/85	70/95	75/102
Homologierte Leistung (2000/25 EC)	kW/PS	60/82	62,5/85	70/95	75/102
Max. Drehmoment	Nm	310	345	373	376
Zylinder/Hubraum	Anzahl/cm <sup>3</sup>	3/3.000			4/4.000
Max. Hubkraft	kg	2.800			3.000
Breite min.	mm	1.180	1.360	1.460	1.800
Gewicht mit Überrollbügel	kg	3.745	4.280		5.470

## Traktoren von 39-95 PS



Agrokid	210	220	230	
Max. Leistung	kW/PS	29,5/39	31,5/43	37/51
Homologierte Leistung (2000/25 EC)	kW/PS	29,5/39	31,5/43	37/51
Max. Drehmoment	Nm	83	100	122
Zylinder/Hubraum	Anzahl/cm <sup>3</sup>	4/1.500		
Max. Hubkraft	kg	1.200		
Breite min.	mm	1.220	1.360	
Gewicht mit Kabine	kg	1.350	1.420	
Gewicht mit Überrollbügel	kg	1.250	1.320	

Agrolux	65	75	
Homologierte Leistung (2000/25 EC)	kW/PS	46,5/62	54/72
Max. Drehmoment	Nm	240	265
Zylinder/Hubraum	Anzahl/cm <sup>3</sup>	3/3.000	
Max. Hubkraft	kg	3.000	
Breite min.	mm	1.969	1.985
Gewicht mit Überrollbügel	kg	2.800	



Agrolux	310	320	410	
Max. Leistung	kW/PS	46/62	54/72	55/75
Homologierte Leistung (2000/25 EC)	kW/PS	44/59	51,5/69	55/75
Max. Drehmoment	Nm	240	265	301
Zylinder/Hubraum	Anzahl/cm <sup>3</sup>	3/3.000		
Max. Hubkraft	kg	3.000		
Breite min.	mm	1.976		
Gewicht mit Überrollbügel	kg	2.800		

Agropolis <i>ecoline</i>	310	315	320	410	
Max. Leistung	kW/PS	46/62	53/72	60/82	63/85
Homologierte Leistung (2000/25 EC)	kW/PS	46/62	53/72	60/82	63/85
Max. Drehmoment	Nm	240	265	310	345
Zylinder/Hubraum	Anzahl/cm <sup>3</sup>	3/3.000			
Max. Hubkraft	kg	3.000			
Breite min.	mm	1.920	3.000		
Gewicht mit Kabine	kg	3.200			
Gewicht mit Überrollbügel	kg	3.000			

Agropolis	310	320	410	420	
Max. Leistung	kW/PS	53/72	60/82	63/85	70/95
Homologierte Leistung (2000/25 EC)	kW/PS	53/72	60/82	63/85	70/95
Max. Drehmoment	Nm	265	310	345	373
Zylinder/Hubraum	Anzahl/cm <sup>3</sup>	3/3.000			
Max. Hubkraft	kg	3.000			
Breite min.	mm	1.920	2.070		
Gewicht mit Kabine	kg	3.200	3.410		
Gewicht mit Überrollbügel	kg	3.000	3.200		



Traktoren von 85-163 PS



Agroform 1/TB/Teckline	410	415	420	425
Max. Leistung	62,5/85	65/88	73/99	75/102
Homologierte Leistung (2000/25 EC) kW/PS	62,5/85	65/88	73/99	75/102
Max. Drehmoment	Nm 320	345	380	376
Zylinder/Hubraum	4/4.038	4/4.000	4/4.038	4/4.000
Max. Hubkraft	kg 4.300	4.200	5.100	4.200
Gewicht mit Überrollbügel	kg 3.300	3.350	3.500	3.600

Agroform	410	420	430
Max. Leistung	62,5/85	73/99	80/109
Homologierte Leistung (2000/25 EC) kW/PS	62,5/85	73/99	80/109
Max. Drehmoment	Nm 320	380	400
Zylinder/Hubraum	4/4.038		
Max. Hubkraft	kg 4.300	5.100	5.300
Breite min.	mm 2.050		
Gewicht mit Kabine	kg 3.700	4.050	4.100
Gewicht mit Überrollbügel	kg 3.440	3.650	-


Agroform TTV/Profile	420	430
Max. Leistung	73/99	80/109
Homologierte Leistung (2000/25 EC) kW/PS	73/99	80/109
Max. Drehmoment	Nm 380	400
Zylinder/Hubraum	4/4.038	
Max. Hubkraft	kg 5.300	6.200
Breite min.	mm 2.050	
Gewicht mit Kabine	kg 4.500/4.800	

Agroform K	410	420	610	430
Max. Leistung	73/100	82/112	95/130	95/130*
Homologierte Leistung (2000/25 EC) kW/PS	73/100	82/112	93/127	93/127
Max. Drehmoment	Nm 378	398	420	475
Zylinder/Hubraum	4/4.038	6/6.057	4/4.038	
Max. Hubkraft	kg 6.200		4.440	
Gewicht mit Überrollbügel	kg 4.440	4.850	4.440	

Agroform K Profile	420	610	430
Max. Leistung mit DPC	82/112	89/121	95/130*
Homologierte Leistung (2000/25 EC) kW/PS	82/112	87/119	93/127
Zylinder/Hubraum	4/4.038	6/6.057	4/4.038
Gangzahl (bei Kriechgang)/Lastschaltung V/R	24/8 (36/121)/3-fach mit APS		
Zapfwelle	'/min 540/540E/1.000/1.000E		
Hubkraft hinten	kg 6.220		
Leergewicht	kg 4.440	4.850	4.440

Agrotrac	610	620
Homologierte Leistung (ECE R24)	103/140	120/163
Homologierte Leistung (2000/25 EC) kW/PS	103/140	120/163
Max. Drehmoment	Nm 510	624
Zylinder/Hubraum	4/4.038	6/6.057
Max. Hubkraft	kg 7.000	
Breite min.	mm 2.170	2.216
Gewicht mit Kabine	kg 5.450	5.700

Traktoren von 141-224 PS



Agrotron M	600	410	610	615	420
Max. Leistung	kW/PS 103,5/141	104/142	110/149		116/157
Homologierte Leistung (2000/25 EC) kW/PS	97/132	99,5/134	106,5/145		113/154
Max. Drehmoment	Nm 527	599	574		669
Zylinder/Hubraum	Anzahl/cm³ 6/6.057	4/4.038	6/6.057		4/4.038
Max. Hubkraft	kg 6.200		9.200		6.200
Gewicht mit Kabine	kg 5.460	5.155	5.460		5.435

Agrotron M	620	625	640	650
Max. Leistung	122/166		133/181	141/192
Homologierte Leistung (2000/25 EC) kW/PS	120/163		129/176	135/184
Max. Drehmoment	Nm 655		717	749
Zylinder/Hubraum	Anzahl/cm³ 6/6.057			
Max. Hubkraft	kg 9.200		9.200	6.750
Gewicht mit Kabine	kg 5.610		5.970	

Agrotron M Profile	410	615	420
Max. Leistung mit DPC	104/142		110/149
Homologierte Leistung (2000/25 EC) kW/PS	98,5/134		106,5/145
Zylinder/Hubraum	4/4.038		6/6.057
Gangzahl (bei Kriechgang)/Lastschaltung V/R	24/24 (40/40)/4-fach mit APS		
Zapfwelle	'/min 540/540E/1.000/1.000E		
Hubkraft hinten	kg 9.200		
Leergewicht	kg 5.155	5.530	5.435


Agrotron M Profile	625	640	650
Max. Leistung mit DPC	122/166		133/181
Homologierte Leistung (2000/25 EC) kW/PS	120/163		129/176
Zylinder/Hubraum	Anzahl/cm³ 6/6.057		
Gangzahl (bei Kriechgang)/Lastschaltung V/R	24/24 (40/40)/4-fach mit APS		
Zapfwelle	'/min 540/540E/1.000/1.000E		
Hubkraft hinten	kg 9.200		6.520
Leergewicht	kg 5.970	5.970	6.520

Agrotron TV	410	420	430
Max. Leistung mit DPC	89/121		95/130
Homologierte Leistung (2000/25 EC) kW/PS	84/115		91/124
Max. Drehmoment	Nm 521		566
Zylinder/Hubraum	Anzahl/cm³ 4/4.038		
Max. Hubkraft	kg 6.200		
Gewicht mit Kabine	kg 5.800		


Agrotron TV	610	620	630
Max. Leistung	121/165		135/184**
Homologierte Leistung (2000/25 EC) kW/PS	121/165		124/169
Max. Drehmoment	Nm 606		693
Zylinder/Hubraum	Anzahl/cm³ 6/6.057		
Max. Hubkraft	kg 9.200		10.000
Gewicht mit Kabine	kg 6.525		7.300

\* mit Zapfwellen-Boost-Funktion  
\*\* mit Zapfwellen-/Transport-Boost-Funktion

Traktoren von 197-275 PS



Teleskoplader



Agrottron L	710	730
Max. Leistung	145/197	162/220
Homologierte Leistung (2000/25 EC)	139/189	157/213
Max. Drehmoment	793	836
Zylinder/Hubraum		6/7,146
Max. Hubkraft	10.000	
Gewicht mit Kabine	7.520	





  

Agrottron X	710	720
Max. Leistung	184/250*	202/275
Homologierte Leistung (2000/25 EC)	178/244	191/260
Max. Drehmoment	961	1.075
Zylinder/Hubraum		6/7,146
Max. Hubkraft	10.500	
Gewicht mit Kabine	9.430	10.435

Agrovector	29.6	29.6 LP	35.7	40.8	40.9
Max. Leistung b. 2.200 1/min			75/102		
Max. Hubkraft	2.900	3.500	4.000	4.000	
Tragkraft b. max. Höhe	2.420	2.600	2.600	4.000	
Max. Hubhöhe	5,8	6,90	7,90	9,00	
Höhe d. Maschine	2,180	1,989	2,370	2,450	
Breite d. Maschine	2,040	2,330	2,330	2,360	
Wenderradius	3,65	3,90	3,90	4,00	
Leergewicht m. Palettengabel	6.060	7.400	7.400	8.100	

\* mit Zapfwellen-Boost-Funktion

Mähdrescher



54er Baureihe	5435	5445	5465	5485	5495
Schmittbreite	m	3,10-3,45   3,10-4,20   3,45-4,50			3,90-5,10
Motor	kW/PS	88/120	114/155	136/185	154/210
4-Zylinder Motor		120			
6-Zylinder Motor			155	185	210
Abscheidefläche	m <sup>2</sup>	3,86		4,20	
Siebfläche	m <sup>2</sup>	3,00		3,40	
Kornankinhalt	l	3,300	3,700	4,200	5,200
Tandemdreschwerk					Seite

60er Baureihe	6040	6060	6065	6090	6095
Schmittbreite	m	4,20-5,40   4,20-6,30   4,80-7,20			5,40-7,20
Motor	kW/PS	164/222	184/250	228/310	228/310   269/366
Dreschtrimmel Durchmesser/Breite	mm		600/1,270		600/1,521
Turboparator	(TS)	-	a. W.	Seite	a. W.
Abscheidefläche	m <sup>2</sup>	5,28	7,36 oder 8,80		
Siebfläche	m <sup>2</sup>	4,22	5,28	6,32	
Kornankinhalt	l	6,500	7,500	8,500	

Climber	6060	6065	6090	6095
Schmittbreite	m	4,20-6,30		
Motor	kW/PS	184/250		
Dreschtrimmel Durchmesser/Breite	mm	600/1,270		
Turboparator	(TS)	Seite		
Abscheidefläche	m <sup>2</sup>	7,36		
Siebfläche	m <sup>2</sup>	5,28		
Kornankinhalt	l	7,500		

Balance	6060	6065	6090	6095
Schmittbreite	m	4,20-6,30	4,80-7,20	5,40-7,20
Motor	kW/PS	184/250	228/310	228/310   269/366
Dreschtrimmel Durchmesser/Breite	mm	600/1,270		600/1,521
Turboparator	(TS)		Seite	
Abscheidefläche	m <sup>2</sup>		7,36 or 8,80	
Siebfläche	m <sup>2</sup>	5,28		6,32
Kornankinhalt	l	7,500		8,500

RTS	7545	
Schmittbreite	m	bis zu 7,20
Motor	kW/PS	331/450
Rotor Durchmesser/Länge	mm	750/3,150
Allradantrieb		Seite
Abscheidefläche	m <sup>2</sup>	2,45
Siebfläche	m <sup>2</sup>	4,78
Kornankinhalt	l	9,000